

สวัสดี ๑



ตามหลักสูตรภาษาไทยพื้นฐานสำหรับคนไทยในต่างแดน

เรียบเรียงโดย สาลี ศิลปธรรม

สนับสนุนการจัดทำโดย สถานกงสุลใหญ่ ณ นครลอสแอนเจลิส





แบบฝึกเสริมทักษะภาษาไทยระดับเตรียมทักษะเบื้องต้น

สวัสดี ๑



ตามหลักสูตรภาษาไทยพื้นฐานสำหรับคนไทยในต่างแดน

เรียบเรียงโดย สาส์ ศิลปกรรม

สนับสนุนการจัดทำโดย สถานกงสุลใหญ่ ณ นครลอสแอนเจลิส





คำนำ

การเสริมสร้างความเข้มแข็งให้กับชุมชนไทยในสหรัฐอเมริกาเป็นภารกิจหลักที่สำคัญยิ่งประการหนึ่งของกระทรวงการต่างประเทศตามนโยบายรัฐบาล นอกจากการทำให้ชุมชนไทยมีความเข้มแข็งด้านเศรษฐกิจแล้ว การส่งเสริมคุณค่าความเป็นไทยของชุมชนไทยเป็นสิ่งที่ยั่งยืนและสามารถสืบทอดจากรุ่นสู่รุ่น โดยเฉพาะการส่งเสริมการเรียนการสอนภาษาไทยให้กับเยาวชนไทยที่เกิดและเติบโตในสหรัฐอเมริกา

สถานกงสุลใหญ่ ณ นครลอสแอนเจลิส จึงมีแนวคิดจัดทำโครงการผลิตหนังสือและสื่อการสอนภาษาไทยในรูปแบบไฟล์อิเล็กทรอนิกส์ขึ้น โดยมีวัตถุประสงค์เพื่อให้ครูอาสาสมัครและเยาวชนไทยสามารถเข้าถึงหนังสือและสื่อการสอนภาษาไทยได้สะดวกและใช้แพร่หลายในวงกว้าง โดยได้รับความอนุเคราะห์จากอาจารย์สาตี ศิลปธรรม ครูแห่งชาติ ปี ๒๕๔๒ สาขาการสอนภาษาอังกฤษ ซึ่งเป็นผู้คิดค้นหลักสูตรการเรียนภาษาไทยสำหรับเยาวชนไทยในต่างประเทศและผู้เขียน “สื่อการเรียนการสอน ชุด สวัสดิ์” ซึ่งใช้แพร่หลายในภูมิภาคยุโรป มาเป็นผู้จัดทำหนังสือและสื่อการสอนในรูปแบบหนังสืออิเล็กทรอนิกส์ชุดนี้ขึ้น

โครงการผลิตหนังสือและสื่อการสอนภาษาไทยในรูปแบบไฟล์อิเล็กทรอนิกส์นี้เป็นโครงการต่อยอดจากโครงการ “ทีมครูอาสาสอนภาษาไทยให้เยาวชน” ของสถานกงสุลใหญ่ ณ นครลอสแอนเจลิส ซึ่งได้ผลิตครูอาสาในพื้นที่เพื่อตอบโจทย์และแก้ไขปัญหาการขาดความต่อเนื่องของการเรียนภาษาไทยของเยาวชนไทยในสหรัฐอเมริกา ในช่วงการแพร่ระบาดของโควิด - ๑๙ ในปี ๒๕๖๓ โดยได้จัดอบรมครูอาสาสมัคร เมื่อวันที่ ๒๑ - ๒๘ เมษายน ๒๕๖๔ โดยเชิญอาจารย์สาตี ศิลปธรรม มาเป็นวิทยากรผู้บรรยาย ซึ่งมีครูอาสาสมัครเข้าร่วมจำนวนทั้งสิ้น ๖๐ คน และ สมาคมไทยในรัฐต่าง ๆ เช่น เนวาดา ยูทาห์ และแอริโซนา ได้เริ่มเปิดห้องเรียนภาษาไทยในวันหยุด รวมทั้งได้ช่วยแก้ไขปัญหาการขาดแคลนครูอาสาจากประเทศไทยของวัดไทยในพื้นที่ต่าง ๆ ในรัฐเขตอาณานิคมอีกหลายแห่ง

สถานกงสุลใหญ่ ณ นครลอสแอนเจลิส ขอขอบคุณอาจารย์สาตี ศิลปธรรม ที่ได้ใช้ความมุ่งมั่น ตั้งใจ และอุตสาหะในการจัดทำ หนังสือและสื่อการสอนภาษาไทยในรูปแบบไฟล์อิเล็กทรอนิกส์ชุดนี้ และหวังเป็นอย่างยิ่งว่าจะเป็นประโยชน์ต่อครูอาสาสมัคร และเยาวชนไทยในสหรัฐอเมริกา ตลอดจนช่วยส่งเสริมให้เยาวชนไทยมีความรักภาษาและวัฒนธรรมไทยและผูกพันกับประเทศไทย และเติบโตเป็น “ยุวทูต” ช่วยส่งเสริมและเผยแพร่นิยมไทยในสหรัฐอเมริกาต่อไป



คำชี้แจง


แบบฝึกเสริมทักษะภาษาไทย สวัสดิ์ ๑ เล่มนี้ เป็นอีกเล่มหนึ่งที่คุณเขียน จัดทำขึ้น เพื่อใช้ประกอบหนังสือเรียน ภาษาไทยเตรียมทักษะเบื้องต้น สวัสดิ์ ๑ ตามหลักสูตร ภาษาไทยพื้นฐาน สำหรับคนไทยในต่างแดน พุทธศักราช ๒๕๕๓

แบบฝึกเสริมทักษะภาษาไทย สวัสดิ์ ๑ เล่มนี้ เป็นกิจกรรมเกี่ยวกับการเสริม ทักษะการฟัง - พูด เรื่องใกล้ตัวและพยานุชนะไทย ตามแผนการจัดการเรียนรู้จากหนังสือ เรียน ภาษาไทยเตรียมทักษะเบื้องต้น สวัสดิ์ ๑ แบบฝึกเสริมทักษะเล่มนี้จะเป็นสื่อที่ช่วย ชำ ย้ำ ทวนให้ผู้เรียนเข้าใจบทเรียนยิ่งขึ้น

หวังเป็นอย่างยิ่งว่า แบบฝึกเสริมทักษะภาษาไทย สวัสดิ์ ๑ เล่มนี้จะเป็น ประโยชน์ต่อผู้เรียน และครูอาสาสมัคร หากมีข้อเสนอแนะใด ๆ โปรดกรุณาแจ้งให้ผู้เขียน ทราบจักเป็นพระคุณยิ่ง เพื่อจะได้นำไปปรับปรุงและพัฒนาสื่อให้มีประสิทธิภาพยิ่งขึ้น

สาตี ศิลปธรรม





สารบัญ

หน้า

แบบฝึกหัดเสริมทักษะบทที่ ๒

๑

แบบฝึกหัดเสริมทักษะบทที่ ๓

๑๑

แบบฝึกหัดเสริมทักษะบทที่ ๔

๑๖

แบบฝึกหัดเสริมทักษะบทที่ ๕

๒๖

แบบฝึกหัดเสริมทักษะบทที่ ๖

๓๗

แบบฝึกหัดเสริมทักษะบทที่ ๗

๔๖

แบบฝึกหัดเสริมทักษะบทที่ ๘

๕๗

แบบฝึกหัดเสริมทักษะบทที่ ๙

๖๘

แบบฝึกหัดเสริมทักษะบทที่ ๑๐

๗๗





แบบฝึกเสริมทักษะบทที่ ๒ แผ่นที่ ๑

ฝึกเขียนชื่อนักเรียน

.....

.....

.....

.....

.....

.....

.....

.....

.....

.....

.....

.....

.....

.....

.....

.....

.....

.....

.....

.....

.....


.....

.....



แบบฝึกเสริมทักษะบทที่ ๒ แผนที่ ๒

ทำเครื่องหมาย X ทับภาพที่ครูออกเสียง



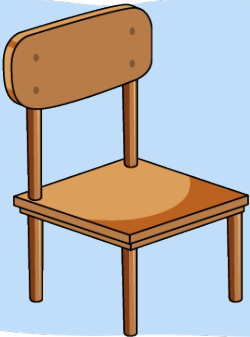
ยากลบ



ปากกา



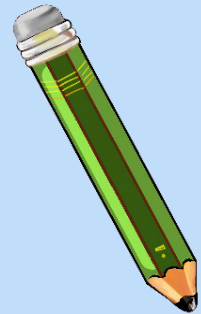
โต๊ะ



เก้าอี้



ไม้บรรทัด




ดินสอ



หนังสือ

ทำเครื่องหมาย X ทับภาพที่ครูออกเสียง



ทำเครื่องหมาย X ทับภาพที่ครูออกเสียง
แล้วโยงเส้นจับคู่คำกับภาพ

ยางลบ

ปากกา

โต๊ะ

เก้าอี้

ไม้บรรทัด


หนังสือ

ดินสอ



แบบฝึกเสริมทักษะบทที่ ๒ แผนที่ ๓

ทำเครื่องหมาย X ทับภาพที่ครูออกเสียงแล้วโยงเส้นภาพกับคำ



ยางลบ

ปากกา

โต๊ะ

เก้าอี้

ไม้บรรทัด

หนังสือ

ดินสอ

ทำเครื่องหมาย X ทับตัวพยัญชนะที่ครูดอกเสียง

ถ

ก

ภ

ทำเครื่องหมาย X ทับตัวพยัญชนะที่ตรงกับรูปภาพ



ก

ภ

ถ



ถ

ก

ภ







ภ

ถ

ก

แบบฝึกเสริมทักษะบทที่ ๒ แผ่นที่ ๔

ทำเครื่องหมาย X ทับภาพที่ครูออกเสียงแล้วโยงเส้นภาพกับคำ



ปากกา

ดินสอ

โต๊ะ

ไม้บรรทัด

เก้าอี้

หนังสือ

ยางลบ

ทำเครื่องหมาย X ทับตัวพยัญชนะที่ครูออกเสียง

ก

ช

ภ

ข

ถ

ทำเครื่องหมาย X ทับตัวพยัญชนะที่ตรงกับรูปภาพ



ก

ข

ช

ถ

ภ



ข

ถ

ก

ช

ภ



ข

ภ

ช

ถ

ก



ภ

ช

ถ

ก

ข



ช

ภ




ข

ถ

ก



ทำเครื่องหมาย X ทับภาพที่ครูออกเสียงแล้วโยงเส้นภาพกับคำ



ปากกา

ดินสอ

โต๊ะ

ไม้บรรทัด

เก้าอี้

หนังสือ

ยางลบ

ทำเครื่องหมาย X ทับตัวพยัญชนะที่ครุออกเสียง

ข

ก

จ

ช

ซ

ภ

ถ

ทำเครื่องหมาย X ทับตัวพยัญชนะที่ตรงกับรูปภาพ



ข

ซ

ภ

ก

ถ

ช

จ



ภ

ก

ข

ซ

ถ

จ

ช



ถ

จ

ช

ก

ภ

ซ

ข



ซ

ถ

ก

ช

ข

จ

ภ



ภ

ก

ข

ซ

ถ

จ

ช



ข

จ

ภ

ถ

ซ

ก

ช



ถ

ช

จ

ก

ภ

ซ

ข

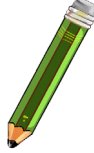
แบบทดสอบบทที่ ๒

ทำเครื่องหมาย X หน้าข้อที่ครูออกเสียง

๑. ก.



ข.



ค.



๒. ก.



ข.



ค.



๓. ก.



ข.



ค.



๔. ก.



ข.




ค.



๕. ก.



ข.



ค.



๖. ก. **๕**

ข. **๑**

ค. **๑๐**

๗. ก. **๔**

ข. **๒**

ค. **๘**

๘. ก. **ภ**

ข. **ก**

ค. **ถ**

๙. ก. **ช**

ข. **ภ**

ค. **ข**

๑๐. ก. **ข**


ข. **ช**

ค. **ซ**


แบบฝึกเสริมทักษะบทที่ ๓ แผนกที่ ๕

๑๑

ทำเครื่องหมาย X ทับสีที่ครูออกเสียง



โยงคำกับภาพ



สีแดง

สีน้ำเงิน

สีเหลือง

สีชมพู

สีเขียว



โยงคำกับภาพ

สีแดง

สีชมพู

สีน้ำเงิน

สีเหลือง

สีเขียว

ทำเครื่องหมาย X ทับตัวพยัญชนะที่ครูออกเสียง

ก ค ช

ค ู ข ถ

ซ ศ ภ

แบบฝึกเสริมทักษะบทที่ ๓ แผนที่ ๖

๑๓

โยงคำกับภาพ



สีแดง

สีชมพู

สีน้ำเงิน

สีเหลือง

สีเขียว

ทำเครื่องหมาย X ทับตัวพยัญชนะที่ครูออกเสียง

ถ

ค

ข

ภ

ช

ศ

ก

ซ

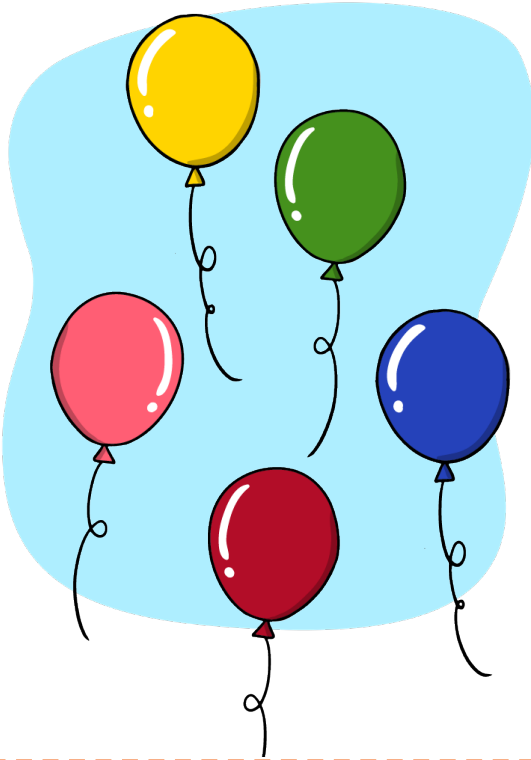
ศ

ง

ฌ

ม

โยงคำกับภาพ



สีแดง

สีเขียว

สีเหลือง

สีน้ำเงิน

สีชมพู

ทำเครื่องหมาย X ทับตัวพยัญชนะที่ครูกออกเสียง

ถ

ง

ม

ภ

ว

ก

ช

ซ

ค

ฐ

ช

ค

ข

ค

แบบทดสอบบทที่ ๓

ทำเครื่องหมาย X หน้าข้อที่ครูออกเสียง

๑. ก.



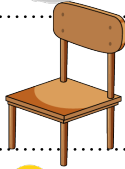
ข.



ค.




๒. ก.



ข.



ค.



๓. ก.



ข.



ค.



๔. ก.



ข.



ค.



๕. ก.



ข.



ค.



๖. ก. ๕

ข. ๑๐

ค. ๒

๗. ก. ภา

ข. กิ

ค. ถิ

๘. ก. ศ

ข. ค

ค. ค

๙. ก. ว

ข. ง

ค. ม

๑๐. ก.



ข.



ค.





แบบฝึกเสริมทักษะบทที่ ๔ แผนที่ ๘

ทำเครื่องหมาย X ทับภาพที่ครูออกเสียง



ทำเครื่องหมาย X ทับตัวพยัญชนะที่ครูออกเสียง

ก	ภ	ถ	ค	ช
ง	ว	ข	ม	
ศ	ช	ซ	ฌ	ศ

โยงเส้นคำกับอวัยวะของร่างกาย



หัว

ปาก

มือ

เท้า

หู

ตา

จมูก

ขา

ทำเครื่องหมาย X ทับคำที่ครูออกเสียง

ตา

ขา

หัว

ปาก

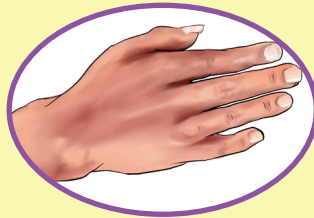
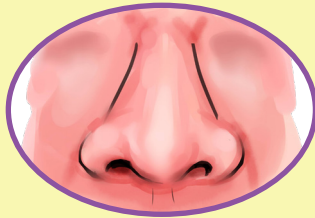

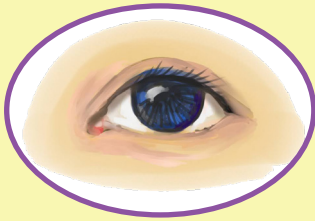
หู

จมูก

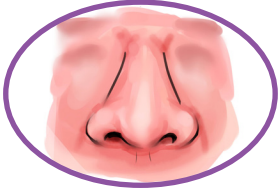
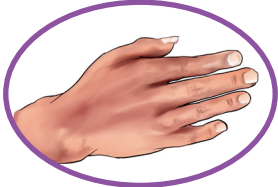

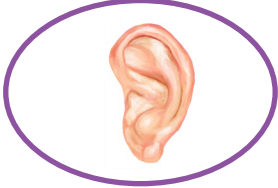
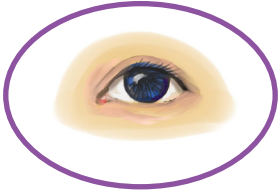

มือ

เท้า

ทำเครื่องหมาย X ทับภาพที่ครูออกเสียง



โยงคำกับภาพ



จมูก

ตา

หู

หัว

เท้า

ปาก

มือ

ขา

ทำเครื่องหมาย X ทับตัวพยัญชนะที่ครูกออกเสียง

ถ ก จ ภา ค

ซ ช ง ศ ม ข

ฌ ว ศ ฐ ฏ

ทำเครื่องหมาย X ทับตัวพยัญชนะที่ตรงกับรูปภาพ



ค ม ศ ฌ ค



ค ศ ม ค ฌ



ม ค ศ ค ฌ



ศ ค ม ค ฌ



ฌ ม ค ค ศ

แบบฝึกเสริมทักษะบทที่ ๔ แผนกที่ ๙

๒๑

โยงเส้นคำกับอวัยวะของร่างกาย



ทำเครื่องหมาย X ทับตัวพยัญชนะที่ครูออกเสียง

ก	ภ	ถ	ค	จ	น
ช	ข	ม	ฉ	ศ	ซ
ซ	ค	ฆ	ซ	ญ	ฐ

ทำเครื่องหมาย X ทับตัวพยัญชนะที่ตรงกับรูปภาพ



จ

ฉ

น

ม

ฆ

ฐ



ฐ

ฉ

ม

ฆ

จ

น



ฉ

ฆ

จ

น

ม

ฐ



ฆ

ฐ

ม

จ

ฉ

น



น

ม

จ

ฆ

ฐ

ฉ



ม

ฉ

น

จ

ฆ

ฐ

แบบฝึกเสริมทักษะบทที่ ๔ แผนกที่ ๑๐

โยงเส้นคำกับอวัยวะของร่างกาย

หัว

ปาก

มือ

เท้า

หู

ตา

จมูก

ขา



ทำเครื่องหมาย X ทับตัวพยัญชนะที่ครูออกเสียง

ค	ภ	ช	จ	ก	น	ถ
ฉ	ม	ศ	ช	ข	ซ	ง
ฐ	ฆ	ว	ศ	ณ	ณ	ญ

ทำเครื่องหมาย X ทับตัวพยัญชนะที่ตรงกับรูปภาพ



ฐ	ง	ณ	ณ	ญ	ว
---	---	---	---	---	---



ง	ญ	ฐ	ว	ณ	ณ
---	---	---	---	---	---



ณ	ว	ง	ญ	ณ	ฐ
---	---	---	---	---	---



ณ	ฐ	ณ	ญ	ว	ง
---	---	---	---	---	---



ว	ง	ญ	ฐ	ณ	ณ
---	---	---	---	---	---



ญ	ณ	ฐ	ง	ว	ณ
---	---	---	---	---	---

แบบทดสอบบทที่ ๔

ทำเครื่องหมาย X หน้าข้อที่ครูออกเสียง




๑. ก. **๒** ข. **๕** ค. **๑๐**




๒. ก. **ภ** ข. **ก** ค. **ถ**


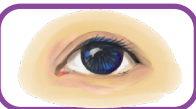

๓. ก. **ค** ข. **ต** ค. **ค**

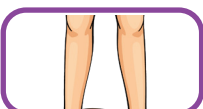

๔. ก. **ง** ข. **ม** ค. **ว**




๕. ก. **ช** ข. **ข** ค. **ซ**

๖. ก.  ข.  ค. 

๗. ก.  ข.  ค. 

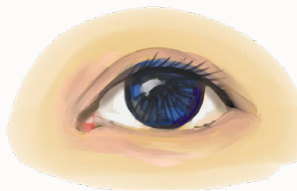
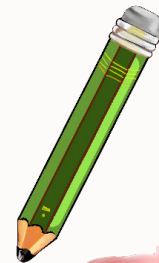
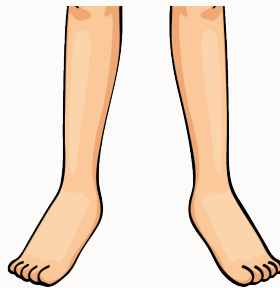



๘. ก.  ข.  ค. 



๙. ก.  ข.  ค. 

๑๐. ก.  ข.  ค. 

แบบฝึกเสริมทักษะบทที่ ๕ แผ่นที่ ๑๑

ทำเครื่องหมาย X ทับภาพที่ครูออกเสียง





ทำเครื่องหมาย X ทับสัตว์ที่ครูดอกเสียง



ทำเครื่องหมาย X ทับคำที่ครูดอกเสียง

ปลา

ไก่

นก

หมา

แมว

หมู



โยงคำกับภาพ



นก



แมว



หมู




ไก่



ปลา



หมา



ทำเครื่องหมาย X ทับตัวพยัญชนะที่ครูออกเสียง

ถ ภา ก จ ซ น ช ค

ว ข ฉ ษ ศ ง ม

ฉ ฐ ฎ ค ณ ฆ ฌ ญ

ทำเครื่องหมาย X ทับตัวพยัญชนะที่ตรงกับรูปภาพ



ญ ณ ฌ ฐ ฎ ฉ



ฉ ฎ ณ ฌ ฐ ญ



ญ ณ ฌ ฎ ฐ ฉ



ณ ฌ ฐ ญ ฎ ฉ



ฐ ฎ ฉ ญ ฌ ณ



ฌ ฐ ฎ ฉ ญ ณ

โยงคำกับภาพ



นก



แมว



หมู



ไก่



ปลา



หมา



ทำเครื่องหมาย X ทับตัวพยัญชนะที่ครูออกเสียง

จ ช ค ก น ช ภ ถ

ข ฉ ม ง ศ ษ ฐ ฎ ว

ญ ต ฎ ท ณ ฌ ฎ ฑ

ทำเครื่องหมาย X ทับตัวพยัญชนะที่ตรงกับรูปภาพ



ณ ฎ ฎ ญ ฑ ท



ท ญ ฎ ฑ ฎ ณ



ณ ฎ ฎ ฑ ท ญ



ฎ ฎ ญ ท ณ ฑ



ฑ ฎ ญ ฎ ท ณ



ณ ท ฑ ฎ ฎ ญ

แบบฝึกเสริมทักษะบทที่ ๕ แผนกที่ ๑๓

โยงคำกับภาพ



หมา



ปลา



หมู



นก



แมว



ไก่

ทำเครื่องหมาย X ทับตัวพยัญชนะที่ครูดอกเสียง

ก	ภ	ถ	จ	ค	น	ช
ซ	ม	ข	ช	ศ	ฉ	ง
ว	ฉ	ฐ	ค	ญ	ณ	ม
ฎ	ฏ	ท	ฑ	ด	ต	ฒ

ทำเครื่องหมาย X ทับตัวพยัญชนะที่ตรงกับรูปภาพ



ฑ	ท	ด	ต	ฒ	ม
---	---	---	---	---	---



ม	ท	ต	ฒ	ด	ฑ
---	---	---	---	---	---



ด	ฑ	ท	ต	ม	ฒ
---	---	---	---	---	---



ต	ท	ด	ฑ	ฒ	ม
---	---	---	---	---	---



ม	ท	ต	ฒ	ด	ฑ
---	---	---	---	---	---




ด	ฑ	ท	ต	ม	ฒ
---	---	---	---	---	---


โยงคำกับภาพ



หมา



ปลา



หมู



นก



แมว



ไก่



ทำเครื่องหมาย X ทับตัวพยัญชนะที่ครูดอกเสียง

ก	ภ	ถ	จ	ค	น	ช	ซ
ม	ข	ช	ศ	ฉ	ง	ว	
ฆ	ฐ	ฑ	ฎ	ณ	ม	ฎ	ฏ
ท	ฑ	ด	ต	ฒ	ร	ธ	

ทำเครื่องหมาย X ทับตัวพยัญชนะที่ตรงกับรูปภาพ



ด	ค	ท	ฒ	ฑ	ร
---	---	---	---	---	---



ธ	ร	ฒ	ต	ด	ฑ
---	---	---	---	---	---



ต	ธ	ค	ด	ร	ฒ
---	---	---	---	---	---



ร	ฑ	ฒ	ท	ค	ต
---	---	---	---	---	---



ด	ค	ฒ	ร	ต	ธ
---	---	---	---	---	---



ค	ฒ	ธ	ร	ด	ต
---	---	---	---	---	---

ทำเครื่องหมาย X หน้าข้อที่ครูออกเสียง

๑. ก.

๒

ข.

๔

ค.

๓

๒. ก.

ฒ

ข.

ศ

ค.

ค

๓. ก.

ธ

ข.

ร

ค.

ข

๔. ก.

ม

ข.

น

ค.

ฉ

๕. ก.

จ

ข.

ว

ค.

ง

๖. ก.



ข.



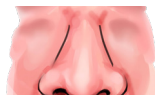
ค.



๗. ก.



ข.



ค.




๘. ก.



ข.



ค.



๙. ก.



ข.



ค.



๑๐. ก.



ข.



ค.






แบบฝึกเสริมทักษะบทที่ ๖ แผ่นที่ ๑๕

ทำเครื่องหมาย X ทับภาพที่ครูออกเสียง



ทำเครื่องหมาย X ทับผลไม้ที่ครูออกเสียง



ทำเครื่องหมาย X ทับคำที่ครูออกเสียง

แตงโม

มะละกอ

กล้วย

มะม่วง

ส้ม

องุ่น

โยงคำกับภาพ



แตงโม



องุ่น



กล้วย



มะม่วง



ส้ม



มะละกอ

ทำเครื่องหมาย X ทับตัวพยัญชนะที่ครูดอกเสียง

จ	ภ	ถ	ก	น	ค	ซ	ช	
ง	ฉ	ช	ข	ฐ	ว	ม	ค	ฌ
ค	ท	ฑ	ณ	ณ	ญ	ฎ	ฏ	
ธ	ฒ	ต	ด	บ	ร	ป	ช	

ทำเครื่องหมาย X ทับตัวพยัญชนะที่ตรงกับรูปภาพ



บ ป ธ ร ช



ป บ ช ธ ร



ช บ ป ร ธ



ร บ ช ธ ป




ธ บ ช ป ร

แบบฝึกเสริมทักษะบทที่ ๖ แผนกที่ ๑๖

โยงคำกับภาพ



แตงโม



ส้ม




กล้วย



มะม่วง



องุ่น



มะละกอ

ทำเครื่องหมาย X ทับตัวพยัญชนะที่ครูกออกเสียง

จ

ช

ถ

ก

น

ค

ซ

ภ

ว

ฉ

ช

ศ

ข

ฌ

ฐ

ง

ม

ฉ

ฉ

ค

ญ

ณ

ณ

ด

ฑ

ท

ช

ผ

บ

ต

ฒ

ป

ฝ

ร

ธ

ทำเครื่องหมาย X ทับตัวพยัญชนะที่ตรงกับรูปภาพ



ป

ผ

บ

ช

ฝ



บ

ฝ

ช

ป

ผ



ฝ

ป

ผ

ช

บ



ผ

ช

ฝ

บ

ป



บ

ผ


ป

ฝ


ช

แบบฝึกเสริมทักษะบทที่ ๖ แผนที่ ๑๗


โยงคำกับภาพ




แตงโม




องุ่น




กล้วย



มะม่วง



ส้ม



มะละกอ



ทำเครื่องหมาย X ทับตัวพยัญชนะที่ครูดอกเสียง

จ	ช	ถ	ก	น	ค	ซ	ภ	ม	
ว	ฉ	ช	ค	ศ	ญ	ฆ	ฐ	ง	ม
ฉ	ฉ	ฒ	ญ	ณ	ณ	ด	ต	ท	
ช	ผ	บ	พ	ฬ	ป	ฝ	ฟ	ร	ธ

ทำเครื่องหมาย X ทับตัวพยัญชนะที่ตรงกับรูปภาพ



ฟ ผ พ ฬ ฝ



พ ผ ฟ ฬ ฝ



ผ พ ฟ ฝ ฬ



ฬ ฟ ฝ พ ผ






ฟ พ ผ ฝ ฬ

แบบทดสอบบทที่ ๖




ทำเครื่องหมาย X หน้าข้อที่ครูออกเสียง

๑. ก. ๑๐ ข. ๕ ค. ๖




๒. ก.  ข.  ค. 

๓. ก.  ข.  ค. 

๔. ก.  ข.  ค. 

๕. ก.  ข.  ค. 

๖. ก.  ข.  ค. 

๗. ก.  ข.  ค. 

๘. ก. ๕ ข. ป ค. บ


๙. ก. ๖ ข. ๖ ค. ค

๑๐. ก. น ข. พ ค. ม



แบบฝึกเสริมทักษะบทที่ ๗ แผนที่ ๑๘

ทำเครื่องหมาย X ทับบุคคลที่ครูออกเสียง



ทำเครื่องหมาย X ทับคำที่ครูออกเสียง


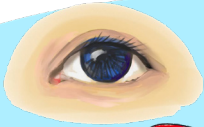
พ่อ

พี่

น้อง

แม่

โยงคำกับภาพ



มือ

นก

จมูก

ไก่

ตา

แตงโม

มะละกอ

แมว

โยงคำกับภาพ



พ่อ



พี่



น้อง



แม่

ทำเครื่องหมาย X ทับตัวพยัญชนะที่ครูออกเสียง

ว	ถ	จ	น	ค	ช	ซ	ข	ภ	ม
ว	ฉ	ช	ค	ค	ฐ	ฉ	ง	ณ	ญ
ด	ต	ณ	ธ	ร	ฒ	ท	ฑ	ณ	ณ
ฟ	ห	บ	ป	ผ	ช	พ	ฝ	ฟ	ย

ทำเครื่องหมาย X ทับตัวพยัญชนะที่ตรงกับรูปภาพ



ฟ ห พ ย ฝ



ย พ ฟ ฟ ห



พ ย ฟ ห ฟ



ฟ ฟ ย พ ห



ฟ พ ห ฟ ย

แบบฝึกเสริมทักษะบทที่ ๗ แผนกที่ ๑๙

โยงคำกับภาพ

พ่อ



พี่



น้อง



แม่



ทำเครื่องหมาย X ทับตัวพยัญชนะที่ครูออกเสียง

ว	ถ	จ	น	ค	ช	ซ	ข	ภ
ว	ฉ	ช	ค	ค	ฐ	ฌ	ง	
ด	ค	ฌ	ญ	ฎ	ฒ	ท	ฑ	ณ
ฒ	ร	บ	ป	ผ	ษ	ธ	ต	
พ	ห	ย	ล	ฝ	ส	พ	ฟ	

ทำเครื่องหมาย X ทับตัวพยัญชนะที่ตรงกับรูปภาพ



ห

ย

ล

ส



ส

ล

ย

ห



ล

ส

ห

ย



ย

ห

ส

ล

แบบฝึกเสริมทักษะบทที่ ๗ แผนกที่ ๒๐

โยงคำกับภาพ



พ่อ



น้อง



แม่



พี่

ทำเครื่องหมาย X ทับตัวพยัญชนะที่ครูออกเสียง

ภ

ก

ค

จ

ถ

ช

ซ

น

บ

ม

ง

ว

ข

ฃ

ค

ฉ

ฅ

ฉ

ญ

ต

ฐ

ณ

ฎ

ฑ

ท

ด

ฒ

ต

ธ

บ

ป

ร

ผ

ษ

ย

ฝ

ฟ

พ

พ

อ

ฮ

ห

ล

ล



แบบฝึกเสริมทักษะบทที่ ๗ แผนที่ ๒๑

โยงคำกับภาพ



พ่อ



น้อง



แม่



พี่

ทำเครื่องหมาย X ทับตัวพยัญชนะที่ครูออกเสียง

ภ ก ค จ ถ

ช ซ น ข ม

ฌ ง ข ว ศ ฉ

ณ ฎ ญ ค ฐ ฌ

ฒ ฑ ท ด ฎ ต

ช ผ ป ร ฐ บ

ฬ ผ ย ฟ พ

ฮ อ ห ล ส




ทำเครื่องหมาย X หน้าข้อที่ครูออกเสียง

๑. ก. ๑๐ ข. ๕ ค. ๖




๒. ก.  ข.  ค. 

๓. ก.  ข.  ค. 

๔. ก.  ข.  ค. 

๕. ก.  ข.  ค. 

๖. ก.  ข.  ค. 

๗. ก.  ข.  ค. 

๘. ก. ฟ ข. ฟ ค. พ






๙. ก. ฉ ข. น ค. ม

๑๐. ก. ล ข. อ ค. ฮ

แบบฝึกเสริมทักษะบทที่ ๘ แผนที่ ๒๒

๕๗

ทำเครื่องหมาย X ทับภาพที่ครูออกเสียง





ทำเครื่องหมาย X ทับตัวพยัญชนะที่ครูออกเสียง

ภ ก ค จ ถ

ช ซ น ข ม

ฌ ง ข ว ศ ฉ

ณ ณ ญ ต ฐ ณ

ฒ ฑ ท ด ฎ ต

ช ผ ป ร ฐ บ

ฬ ผ ย ฟ พ

ฮ อ ห ล ส

ทำเครื่องหมาย X ทับภาพที่ครูออกเสียง



ทำเครื่องหมาย X ทับคำที่ครูออกเสียง
แล้วโยงคำกับภาพ

แม่ค้า

ครู

หมอ

พยาบาล

นักเรียน



แบบฝึกเสริมทักษะบทที่ ๘ แผนที่ ๒๓

โยงคำกับภาพ



ตลาด



โรงเรียน



บ้าน




โรงพยาบาล

แบบฝึกเสริมทักษะบทที่ ๘ แผนที่ ๒๔

๖๓

โยงคำกับภาพ



ตลาด



โรงพยาบาล



บ้าน



โรงเรียน



โยงสถานที่กับอาชีพ



โยงสถานที่และอาชีพ กับคำ



โรงพยาบาล



ครู



พยาบาล



แม่ค้า



บ้าน



โรงเรียน

แบบทดสอบบทที่ ๘

ทำเครื่องหมาย X หน้าข้อที่ครูออกเสียง

๑. ก.

๓

ข.

๖

ค.

๙

๒. ก.



ข.



ค.



๓. ก.



ข.



ค.



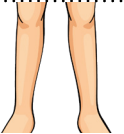
๔. ก.



ข.



ค.



๕. ก.




ข.




ค.



๖. ก.



ข.



ค.



๗. ก.



ข.



ค.



๘. ก.



ข.



ค.



๙. ก.

ส

ข.

อ

ค.

ฮ

๑๐. ก.



ข.



ค.



แบบฝึกเสริมทักษะบทที่ ๙ แผนที่ ๒๕

ทำเครื่องหมาย X ทับภาพที่ครูออกเสียง



แกง



ข้าว



นม



ผัก



น้ำ



ทำเครื่องหมาย X ทับคำที่ครูออกเสียง
แล้วโยงคำกับภาพ



ผิด

น้ำ

แกง

ข้าว

นม



โยงอาหารกับคำ



ผิด

น้ำ

แกง

ข้าว

นม



เขียนพยัญชนะที่หายไป

	บ		ค	
--	---	--	---	--

ฅ		จ		ช
---	--	---	--	---

	ม		ฎ		ฐ
--	---	--	---	--	---

ฑ		ณ	ด		ถ
---	--	---	---	--	---

	ธ	น		ป	ผ
--	---	---	--	---	---

ฝ		พ		ม	ย
---	--	---	--	---	---


	ล	ว		
--	---	---	--	--

ส		ฬ		ฮ
---	--	---	--	---




แบบฝึกเสริมทักษะบทที่ ๙ แผนที่ ๒๖

ทำเครื่องหมาย X ทับภาพที่ครูออกเสียง



แบบฝึกเสริมทักษะบทที่ ๙ แผนที่ ๒๗

ทำเครื่องหมาย X ทับภาพที่ครูดอกเสียง



ทำเครื่องหมาย X หน้าข้อที่ครูออกเสียง

๑. ก.

๕

ข.

๑๐

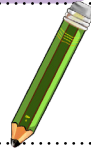
ค.

๘

๒. ก.



ข.



ค.



๓. ก.



ข.



ค.



๔. ก.



ข.




ค.



๕. ก.



ข.



ค.



๖. ก.



ข.



ค.



๗. ก.



ข.



ค.



๘. ก.



ข.



ค.



๙. ก.

ห

ข.

บ

ค.

ย

๑๐. ก.



ข.





ค.



แบบฝึกเสริมทักษะบทที่ ๑๐ แผ่นที่ ๒๘

๓๗

ทำเครื่องหมาย X ทับภาพที่ครูออกเสียง



เขียนพยัญชนะที่หายไป

ก

ค

ค

ฅ

ง

จ

ช

ซ

ญ

ฉ

ฐ

ฒ

ต

ถ

ท

น

บ

ฝ

ฟ

ย

ล

ว

ษ

ส

ห

อ

ฮ



ทำเครื่องหมาย X ทับภาพที่ครูออกเสียง
แล้วโยงคำกับภาพ




กระโปรง

รองเท้า

เสื้อ

กางเกง

หมวก



โยงภาพกับคำ



รอนเท้า



เสื้อ



กระโปรง



กางเกง



หมวก



ทำเครื่องหมาย ○ ทับตัวพยัญชนะที่ครูออกเสียง
แล้วนำมาเรียงใหม่ให้ถูกต้อง

ฮ	ฐ	จ	ง	ฎ	ค	ฑ	ฉ
ฝ	ญ	ช	ต	ท	ณ	ฉ	ซ
ธ	ก	ฒ	ข	ฆ	ป	ว	ค
ภ	ส	บ	ฟ	ม	ผ	ร	ษ
ถ	ย	ณ	ด	น	พ	ศ	ฬ
ล	อ	ข	ห				

.....

.....

.....

.....

.....

.....

.....

.....

.....

.....

.....

.....

.....

.....

.....

.....

.....

.....

.....

.....

.....

.....

.....



โยงภาพกับคำ

รองเท้า



กระโปรง



เสื้อ



กางเกง



หมวก





เขียนพยัญชนะที่หายไป

ก			ค		
ฅ	ง	จ		ช	
	ฉ		ฉ		
๓	๓			๓	
๓		๓			๓
	๓	๓		๓	๓
๓	๓				๓
๓					๓



โยงภาพกับคำ



กระโปรง



รองเท้า



เสื้อ



กางเกง



หมวก

แบบฝึกเสริมทักษะบทที่ ๑๐ แผ่นที่ ๒๙

โยงภาพกับคำ



กระโปรง



รองเท้า



เสื้อ



กางเกง



หมวก



เขียนพยัญชนะที่หายไป

	ข	ช		ค
--	---	---	--	---

		จ	ฉ	
--	--	---	---	--

ฅ	ฌ		ฎ		ฏ
---	---	--	---	--	---

๓		ฌ	ด		ถ
---	--	---	---	--	---

	ธ		บ		ผ
--	---	--	---	--	---

ฝ		ฟ	ภ		ย
---	--	---	---	--	---

	ล	ว	ศ	
--	---	---	---	--

	ห	ฬ	อ	
--	---	---	---	--



แบบฝึกเสริมทักษะบทที่ ๑๐ แผ่นที่ ๓๐


โยงภาพกับคำ



กระโปรง



รองเท้า



เสื้อ



กางเกง



หมวก

แบบทดสอบบทที่ ๑๐

ทำเครื่องหมาย X หน้าข้อที่ครูออกเสียง

๑. ก.

๖

ข.

๕

ค.

๗

๒. ก.



ข.



ค.



๓. ก.



ข.



ค.



๔. ก.



ข.



ค.



๕. ก.




ข.



ค.



๖. ก.



ข.



ค.



๗. ก.



ข.



ค.



๘. ก.



ข.



ค.



๙. ก.



ข.



ค.



๑๐. ก.



ข.



ค.



ผู้เรียบเรียง : นางสาวสาลี ศิลปธรรม

ผู้สนับสนุนการจัดทำ : สถานกงสุลใหญ่ ณ นครลอสแอนเจลิส

จัดทำเมื่อ : กันยายน พ.ศ. ๒๕๖๔

หมายเหตุ : หนังสือ “สวีตตี้” รูปแบบอิเล็กทรอนิกส์นี้มีวัตถุประสงค์เพื่อเผยแพร่ให้ประชาชนไทย ในสหรัฐอเมริกาใช้ประโยชน์เป็นสื่อการเรียนการสอนภาษาไทย โดยไม่มีค่าใช้จ่าย และห้ามผลิตซ้ำเพื่อจำหน่ายในเชิงพาณิชย์



พ

ก

ข

ค



สวัสดี ๑



ทำเครื่องหมาย X กับตัวพยัญชนะที่ตรงออกเสียง

ถ	ก	ภ
---	---	---

ทำเครื่องหมาย X กับตัวพยัญชนะที่ตรงกับรูปภาพ

	ก	ภ	ถ
	ถ	ก	ภ
	ภ	ถ	ก

ทำเครื่องหมาย X กับตัวพยัญชนะที่ตรงออกเสียง

ถ	ก	จ	ภ	ค	
ช	ข	ง	ค	ม	ข
ฆ	ว	ค	ฐ	ช	

ทำเครื่องหมาย X กับตัวพยัญชนะที่ตรงกับรูปภาพ

	ค	ม	ค	ฆ	ค
	ค	ค	ม	ค	ฆ
	ม	ค	ค	ค	ฆ
	ค	ค	ม	ค	ฆ
	ฆ	ม	ค	ค	ค

แบบฝึกเสริมทักษะบทที่ ๔ แผนที่ ๔

โยงเส้นคำกับอวัยวะของร่างกาย

หัว	หู
ปาก	ตา
มือ	จมูก
เท้า	ขา

แบบทดสอบบทที่ ๗

ทำเครื่องหมาย X หน้าข้อที่ตรงออกเสียง

๑. ก. ๑๐	ข. ๔	ค. ๖
๒. ก.	ข.	ค.
๓. ก.	ข.	ค.
๔. ก.	ข.	ค.
๕. ก.	ข.	ค.
๖. ก.	ข.	ค.
๗. ก.	ข.	ค.
๘. ก. ฟ	ข. ห	ค. พ
๙. ก. ฉ	ข. ฃ	ค. ม
๑๐. ก. ล	ข. อ	ค. ย



ห้ามจำหน่าย

