

สวัสดี ๕



ตามหลักสูตรภาษาไทยพื้นฐานสำหรับคนไทยในต่างแดน

เรียบเรียงโดย สาลี ศิลปธรรม


สนับสนุนการจัดทำโดย สถานกงสุลใหญ่ ณ นครลอสแอนเจลิส





แบบฝึกเสริมทักษะภาษาไทยระดับฝึกอ่าน - ฝึกเขียน

สวัสดี ๕



ตามหลักสูตรภาษาไทยพื้นฐานสำหรับคนไทยในต่างแดน

เรียบเรียงโดย สาที ศิลปธรรม

สนับสนุนการจัดทำโดย สถานกงสุลใหญ่ ณ นครลอสแอนเจลิส



คำนำ

การเสริมสร้างความเข้มแข็งให้กับชุมชนไทยในสหรัฐอเมริกาเป็นภารกิจหลักที่สำคัญยิ่งประการหนึ่งของกระทรวงการต่างประเทศตามนโยบายรัฐบาล นอกจากการทำให้ชุมชนไทยมีความเข้มแข็งด้านเศรษฐกิจแล้ว การส่งเสริมคุณค่าความเป็นไทยของชุมชนไทยเป็นสิ่งที่ยั่งยืนและสามารถสืบทอดจากรุ่นสู่รุ่น โดยเฉพาะการส่งเสริมการเรียนการสอนภาษาไทยให้กับเยาวชนไทยที่เกิดและเติบโตในสหรัฐอเมริกา

สถานกงสุลใหญ่ ณ นครลอสแอนเจลิส จึงมีแนวคิดจัดทำโครงการผลิตหนังสือและสื่อการสอนภาษาไทยในรูปแบบไฟล์อิเล็กทรอนิกส์ขึ้น โดยมีวัตถุประสงค์เพื่อให้ครูอาสาสมัครและเยาวชนไทยสามารถเข้าถึงหนังสือและสื่อการสอนภาษาไทยได้สะดวกและใช้แพร่หลายในวงกว้าง โดยได้รับความอนุเคราะห์จากอาจารย์สาตี ศิลปธรรม ครูแห่งชาติ ปี ๒๕๔๒ สาขาการสอนภาษาอังกฤษ ซึ่งเป็นผู้คิดค้นหลักสูตรการเรียนภาษาไทยสำหรับเยาวชนไทยในต่างประเทศและผู้เขียน “สื่อการเรียนการสอน ชุด สวัสดิ์” ซึ่งใช้แพร่หลายในภูมิภาคยุโรป มาเป็นผู้จัดทำหนังสือและสื่อการสอนในรูปแบบหนังสืออิเล็กทรอนิกส์ชุดนี้ขึ้น

โครงการผลิตหนังสือและสื่อการสอนภาษาไทยในรูปแบบไฟล์อิเล็กทรอนิกส์นี้เป็นโครงการต่อยอดจากโครงการ “ทีมครูอาสาสอนภาษาไทยให้เยาวชน” ของสถานกงสุลใหญ่ ณ นครลอสแอนเจลิส ซึ่งได้ผลิตครูอาสาในพื้นที่เพื่อตอบโต้ภัยและแก้ไขปัญหาการขาดความต่อเนื่องของการเรียนภาษาไทยของเยาวชนไทยในสหรัฐอเมริกา ในช่วงการแพร่ระบาดของโควิด - ๑๙ ในปี ๒๕๖๓ โดยได้จัดอบรมครูอาสาสมัคร เมื่อวันที่ ๒๑ - ๒๘ เมษายน ๒๕๖๔ โดยเชิญอาจารย์สาตี ศิลปธรรม มาเป็นวิทยากรผู้บรรยาย ซึ่งมีครูอาสาสมัครเข้าร่วมจำนวนทั้งสิ้น ๖๐ คน และ สมาคมไทยในรัฐต่าง ๆ เช่น เนวาดา ยูทาห์ และแอริโซนา ได้เริ่มเปิดห้องเรียนภาษาไทยในวันหยุด รวมทั้งได้ช่วยแก้ไขปัญหาการขาดแคลนครูอาสาจากประเทศไทยของวัดไทยในพื้นที่ต่าง ๆ ในรัฐเขตอาณาอีกหลายแห่ง

สถานกงสุลใหญ่ ณ นครลอสแอนเจลิส ขอขอบคุณอาจารย์สาตี ศิลปธรรม ที่ได้ใช้ความมุ่งมั่น ตั้งใจ และอุทิศสละในการจัดทำ หนังสือและสื่อการสอนภาษาไทยในรูปแบบไฟล์อิเล็กทรอนิกส์ชุดนี้ และหวังเป็นอย่างยิ่งว่าจะเป็นประโยชน์ต่อครูอาสาสมัครและเยาวชนไทยในสหรัฐอเมริกา ตลอดจนช่วยส่งเสริมให้เยาวชนไทยมีความรักภาษาและวัฒนธรรมไทย และผูกพันกับประเทศไทย และเติบโตเป็น “ยุวทูต” ช่วยส่งเสริมและเผยแพร่นิยมไทยในสหรัฐอเมริกาต่อไป

สถานกงสุลใหญ่ ณ นครลอสแอนเจลิส
กันยายน พ.ศ. ๒๕๖๔

คำชี้แจง

แบบฝึกเสริมทักษะภาษาไทย สวัสดิ์ ๔ เล่มนี้ เป็นอกเล่มหนึ่งของผู้เขียนจัดทำขึ้น เพื่อใช้ประกอบการเรียนหนังสือเรียนภาษาไทยระดับฝึกอ่าน - ฝึกเขียน สวัสดิ์ ๔ ตามหลักสูตร ภาษาไทยพื้นฐาน สำหรับคนไทยในต่างแดน พุทธศักราช ๒๕๕๓

แบบฝึกเสริมทักษะภาษาไทย สวัสดิ์ ๔ เล่มนี้เป็นกิจกรรมเกี่ยวกับหลักภาษาการประสมคำด้วยสระและการผันวรรณยุกต์ โดยผู้เรียนจะได้ฝึกในกิจกรรมที่หลากหลาย แบบฝึกเสริมทักษะเล่มนี้จะเป็นสื่อที่จะช่วย ย้ำ ทวนให้ผู้เรียนเข้าใจในเรื่องของหลักภาษาไทยยิ่งขึ้น

หวังเป็นอย่างยิ่งว่า แบบฝึกเสริมทักษะภาษาไทย สวัสดิ์ ๔ เล่มนี้จะเป็นประโยชน์ต่อผู้เรียน และครูอาสาสมัคร หากมีข้อเสนอแนะใด ๆ โปรดกรุณาแจ้งให้ผู้เขียนทราบจักเป็นพระคุณยิ่ง เพื่อจะได้นำไปปรับปรุงและพัฒนาสื่อให้มีประสิทธิภาพยิ่งขึ้น

สาตี ศิลปธรรม

สารบัญ

เรื่อง

หน้า

- | | | | |
|----|----------------------------------|--------------|----|
| ๑ | การประสมคำด้วยสระ | เ-อ | ๑ |
| ๒ | การประสมคำด้วยสระ | -ว | ๘ |
| ๓ | การประสมคำด้วยสระ | เ-ะ | ๑๖ |
| ๔ | การประสมคำด้วยสระ | เ-อ | ๒๓ |
| ๕ | การประสมคำด้วยสระ | เ-ย | ๓๐ |
| ๖ | การประสมคำด้วยสระ | เ-อะ | ๓๗ |
| ๗ | การประสมคำด้วยสระ | - | ๔๔ |
| ๘ | การประสมคำด้วยสระ | โ-ะ , -วะ | |
| | เียะ และ เือะ | | ๔๘ |
| ๙ | การประสมคำด้วยสระ | อักษร ๓ หมู่ | ๕๒ |
| ๑๐ | การผันวรรณยุกต์อักษรกลาง | | ๕๗ |
| ๑๑ | การผันวรรณยุกต์อักษรสูง | | ๖๓ |
| ๑๒ | การผันวรรณยุกต์อักษรต่ำ | | ๖๙ |
| ๑๓ | การผันวรรณยุกต์อักษรกลาง สูง ต่ำ | | ๗๕ |

แบบฝึกเสริมทักษะที่ ๑

๑. การประสมคำด้วยสระ **เ-อ**

เกือ

เกือ

เจือ

เจือ

เบือ

เบือ

เสือ

เสือ

เขือ

เขือ

เผือ

เผือ

เพือ

เพือ

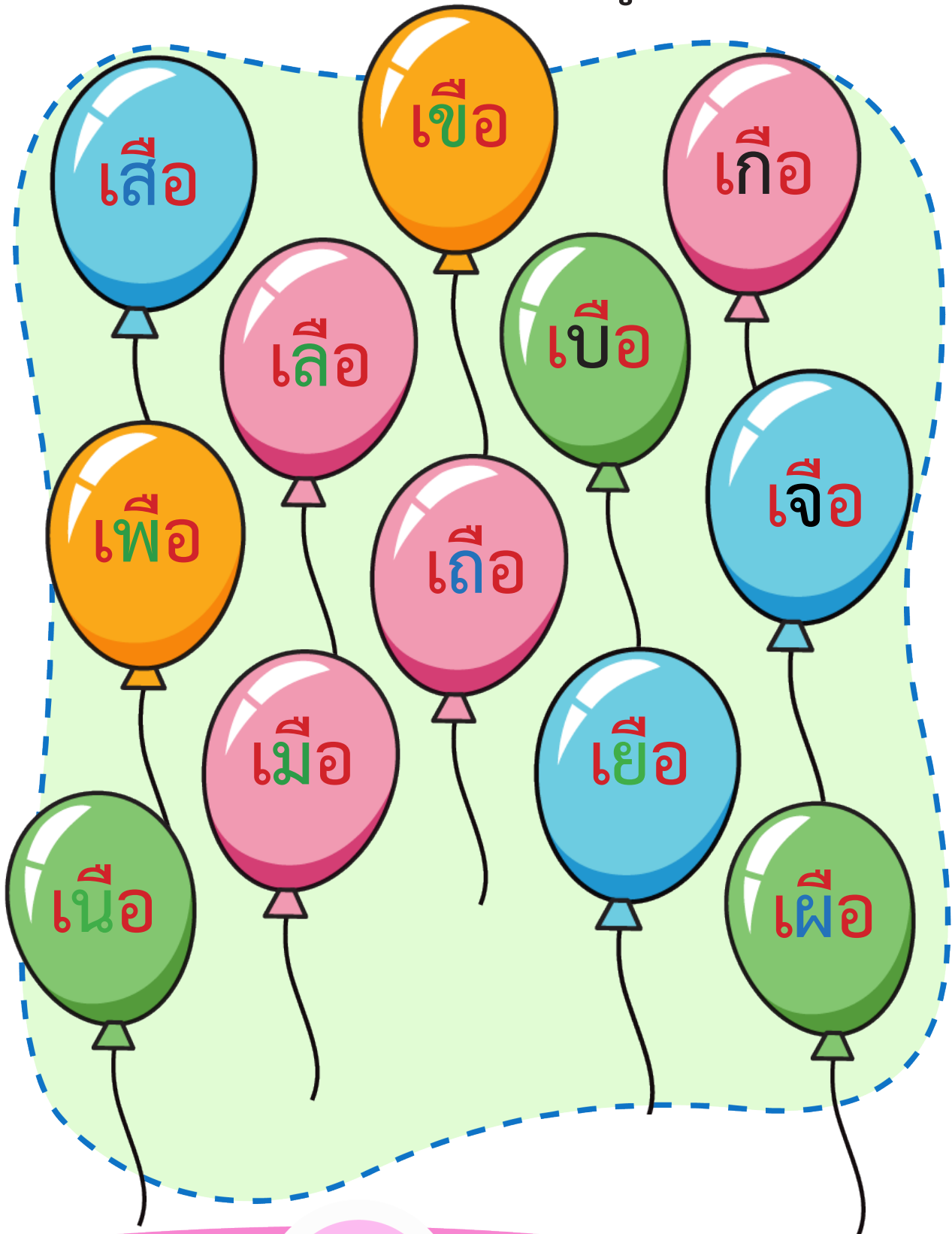
เมือ

เมือ

เรือ

เรือ


๒. ทำเครื่องหมาย X ทับคำที่ครูออกเสียง



๓. ฝึกอ่านคำ



เรือใบ



มะเขือ




เสือ

๔. โยงคำกับภาพ

เร็วใบ



เสื่อ



มะเขือ



๕. เติมคำในช่องว่างให้ถูกต้อง

เสื่อ

เรือใบ

มะเขือ

๑ ในทะเล มี _____

๒ ตา ชอบ _____

๓ มาริสา ไม่ชอบ _____

๖. เรียงคำให้เป็นประโยค

๑ หา ไป ซายา มะเขือ

๒ ทะเล ดู เรือใบ ใน มาริสา

๓ เสื่อ ตาซู ดู มี

๗. ทำเครื่องหมาย X ทับคำที่ถูกต้อง

๑. สระ **ไ-อ** อ่านอย่างไร

- ก. เอือ
- ข. เกือ
- ค. เสือ

๒. จากภาพตรงกับข้อใด

- ก. เลือ
- ข. เสือ
- ค. เขือ



๓. จากภาพตรงกับข้อใด

- ก. เสือ
- ข. เรือ
- ค. มะเขือ



๔. จากภาพตรงกับข้อใด

- ก. มะเขือ
- ข. เรือใบ
- ค. เสือดู



๕. คำว่า **เขือ** สะกดอย่างไร

- ก. ขอ - เอือ - เอือ
- ข. ขอ - เอือ - เขือ
- ค. ขอ - เอือ - เอือ

๖. คำว่า **เนือ** สะกดอย่างไร

- ก. นอ - เอือ - เนือ
- ข. นอ - เอือ - เอือ
- ค. นอ - เอือ - เปือ

๘. ฝึกอ่านเรื่อง

ตา พา ไชยา มาริสา มาลี และ ดำ ไป ดู ทะเล
 ทะเล มี น้ำใส มี ท้องฟ้า สวย และ มี เรือใบ
 ไชยา มาริสา มาลี และ ดำ ดีใจ ดู เรือใบ
 ที่ ทะเล มีปู ดำ ดู ปูทะเล ปูทะเล เดิน ขาก
 ตา พา ไชยา มาริสา มาลี และ ดำ ไป ดู เสือ
 ไชยา มาริสา มาลี และ ดำ ชอบ ดู เสือ



แบบฝึกเสริมทักษะที่ ๒


๑. การประสมคำด้วยสระ **-ัว**

กัว	กัว	กัว					
ตัว	ตัว	ตัว					
บัว	บัว	บัว					


หัว	หัว	หัว					
ฝัว	ฝัว	ฝัว					
ถัว	ถัว	ถัว					

วัว	วัว	วัว					
มัว	มัว	มัว					
รัว	รัว	รัว					

๒. ทำเครื่องหมาย X ทับคำที่ครูออกเสียง



๓. ฝึกอ่านคำ



วัว




หัว



พ่อแม่



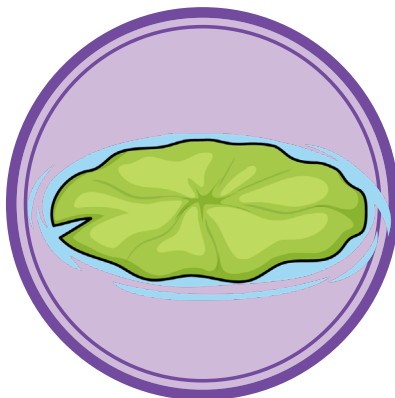
บัว



ตัวโต



หัวใจ



ใบบัว



หัวเราะ

๔. โยงภาพกับคำ



• ไบบัว




• หัวใจ



• หัวเราะ




• วัว



• หัว

๕. เติมคำในช่องว่างให้ถูกต้อง



- ๑ ไชยา _____
- ๒ มือกอ _____ ในนา
- ๓ มาลีเกา _____
- ๔ ตามี _____ ตัวโต
- ๕ ตาชูคือ _____ อูชา

๖. เรียงคำให้เป็นประโยค

๑

สีแดง

มี

หัวใจ

๒

กอบัว

ใน

มี

นา

๓

ตัวโต

มี

ตาโต

วัว

๔

ตาสี

อา

ผ้า

คือ

๕

ภาษาไทย

ไฮโย

เรียน

๗. ทำเครื่องหมาย X ทับคำตอบที่ถูกต้อง

๑ สระ **ัว** อ่านอย่างไร

- ก. บัว
- ข. กัว
- ค. อัว

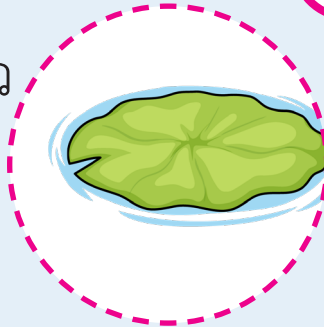
๔ จากภาพตรงกับข้อใด

- ก. หัว
- ข. กัว
- ค. อัว



๒ จากภาพตรงกับข้อใด

- ก. ใบบัว
- ข. กัว
- ค. มัว




๕ คำว่า **ัว** สะกดอย่างไร

- ก. รอ - อัว - อัว
- ข. รอ - อัว - ัว
- ค. รอ - อัว - ัว

๓ จากภาพตรงกับข้อใด

- ก. บัว
- ข. มัว
- ค. ัว



๖ คำว่า **ัว** สะกดอย่างไร

- ก. ผอ - อัว - อัว
- ข. ผอ - อัว - ัว
- ค. ผอ - อัว - ัว

๘. ฝึกอ่านเรื่อง

ไชยา มาริสมา มาลี และ ดำ ไป ใน นา

ตา มี วัว วัว ตัวโต วัว มี เขาโต สีดำ

ตา ไถนา อา ดำนา อา มี ตาแมว

อา เกา หัว ไชยา หัวเราะ

ใน นา มี กอบัว ใบบัว โต

มาริสมา และ มาลี ชอบ ดู ใบบัว

ดำ ดู วัว ตัวโต ไถนา ดำ ชอบ ดู วัว ตัวโต



แบบฝึกเสริมทักษะที่ ๓

๑. การประสมคำด้วยสระ **เ-ะ**

เกะ

เกะ

เตะ

เตะ

เบะ

เบะ

เสะ

เสะ

หะ

หะ

ผะ

ผะ

ทะ

ทะ


พะ

พะ

ละ

ละ

๒. ทำเครื่องหมาย X ทับคำที่ครูออกเสียง



๓. ฝึกอ่านคำ



เตะ



เละเทะ



เอะอะ



เกะกะ

๔. โยงภาพกับคำ



เกะกะ



เอะอะ



เละเทะ



เตะ

๕. เติมคำในช่องว่างให้ถูกต้อง

เตะ

เกะกะ

เตะเตะ

เบะ

๑

ในนา _____

๒

โซยา _____ ชาดำ

๓

มาริสาทำปาก _____

๔

ในนามีปู ปูเดิน _____

๖. เรียงคำให้เป็นประโยค

๑

มาลี

ปาก

ทำ

เบะ

๒

ตา

ชาวิว

เตะ

๓

เท

โซยา

น้ำ

เตะเตะ

๗. ทำเครื่องหมาย X ทับคำตอบที่ถูกต้อง

๑ สระ **เอะ** อ่านอย่างไร

- ก. เอ
- ข. เทะ
- ค. เอะ

๔ จากภาพตรงกับข้อใด

- ก. เอะอะ
- ข. เกะกะ
- ค. เละเทะ



๒ จากภาพตรงกับข้อใด

- ก. เกะ
- ข. เอะ
- ค. เตะ



๕ คำว่า **เผะ** สะกดอย่างไร

- ก. ผอ - เอะ - เอะ
- ข. ผอ - เอะ - เผะ
- ค. ผอ - เอะ - เผะ

๓ จากภาพตรงกับข้อใด

- ก. เอะอะ
- ข. เกะกะ
- ค. เละเทะ



๖ คำว่า **เสะ** สะกดอย่างไร

- ก. สอ - เอะ - เอะ
- ข. สอ - เอะ - เสอะ
- ค. สอ - เอะ - เสะ

๘. ฝึกอ่านเรื่อง

ไชยา มาริสมา มาลี และ ดำ ไป ดู วัว ตั้วโต ไถนา

ไชยา เดิน เตะ คุณา ไชยา เอะอะ ไชยา ทำ ปาก เบะ

มาริสมา มาลี หัวเราะ ไชยา เดิน เตะ คุณา

ใน นา เละเทะ ไชยา เดิน เปะปะ ไป หา ตา

ตา หัวเราะ ไชยา ไชยา ดู เละเทะ

มาริสมา มาลี หัวเราะ ไชยา ดู เละเทะ



แบบฝึกเสริมทักษะที่ ๔

๑. การประสมคำด้วยสระ เ-อ

เจอ

เจอ

เออ

เออ

เบอ

เบอ

เผลอ

เผลอ

เหอ

เหอ

เขอ

เขอ

เจอ

เจอ








เมอ

เมอ

เรอ

เรอ

๒. ทำเครื่องหมาย X ทับคำที่ครูออกเสียง



๓. ฝึกอ่านคำ



ละเมอ



เจอบู



เรอ


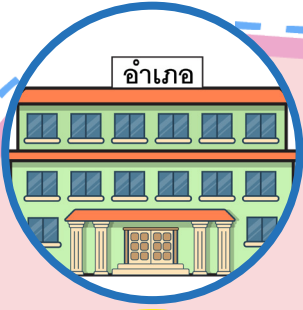


อำเภอ



เรอ

๔. โยงภาพกับคำ



เจองู

เธอ

ละเมอ

อำเภอ

เธอ

๕. เติมคำในช่องว่างให้ถูกต้อง

เจอ

เธอ

ละเมอ

อำเภอ

๑

ไซยานอน _____

๒

เขาและ _____ ไปทะเล

๓

ดำ _____ ุง

๔

ตาพาैयाไป _____

๖. เรียงคำให้เป็นประโยค

๑

จะ

เธอ

ทำ

อะไร

๒

ชอบ

ตาชู

เธอ

๓

ใน

เจอ

ตา

ุง

นา

๗. ทำเครื่องหมาย X ทับคำตอบที่ถูกต้อง

๑ สระ **เ-อ** อ่านอย่างไร

ก. เออ

ข. เกอ

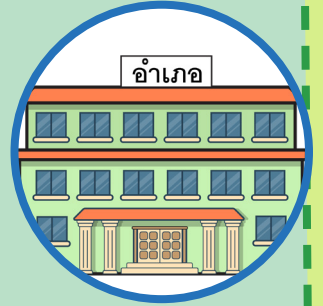
ค. เซอ

๔ จากภาพตรงกับข้อใด

ก. อำเภอ

ข. ละเมอ

ค. เจองู



๒ จากภาพตรงกับข้อใด

ก. เจองู

ข. ละเมอ

ค. เจอเสื่อ



๕ คำว่า **เภาอ** สะกดอย่างไร

ก. ภอ - เออ - เภาอ

ข. ภอ - เออ - เพะ

ค. ภอ - เออ - เฝะ

๓ จากภาพตรงกับข้อใด

ก. เรอ

ข. ละเมอ

ค. เจองู



๖ คำว่า **เรอ** สะกดอย่างไร

ก. รอ - เออ - เออ

ข. รอ - เออ - เรอ

ค. รอ - เออ - เพอ

๘. ฝึกอ่านเรื่อง

ตา พา ไชยา มาริสมา มาลี และ ดำ ไป ดู ภูเขา
 ไชยา เจอ แกะ มาริสมา เจอ แพะ มาลี เจอ งู
 ดำ เจอ เสือ ตา แนะนำ มาลี “อย่า เอะอะ เจอ
 เสือ และ เจอ งู ไม่ ดี เสือดุ งูดุ” มาลี เจอ งู
 มาลี ไม่ เอะอะ ดำ เจอ เสือ ดำ ไม่ เอะอะ
 *อย่า



แบบฝึกเสริมทักษะที่ ๕

๑. การประสมคำด้วยสระ **เ-ย**

เกย

เกย

เบย

เบย

เปย

เปย

เสย

เสย

เขย

เขย

เหย

เหย

เมย

เมย

เลย

เลย

เยย

เยย

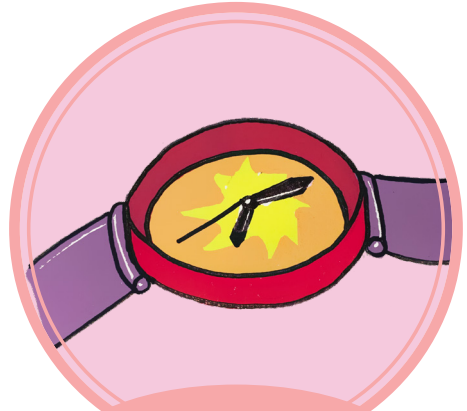
๒. ทำเครื่องหมาย X ทับคำที่ครูออกเสียง

เก็อเตอเบะนัวเม็ยเบ็ยเรอเม็อบัวเอะเป็ยเตะตัวเส็ยเยะเร็ยถัวเหะเชอ

๓. ฝึกอ่านคำ



เสียใจ



นาฬิกาเสีย



เป็ย



เม็ย



เก็ยม็ย

๔. โยงภาพกับคำ



เป็ย



เส็ยใจ



เล็ยมือ



เม็ย



นาฬิกาเส็ย

๕. เติมคำในช่องว่างให้ถูกต้อง



- ๑ มาลีมี _____
- ๒ ตาซูมี _____ ดุ
- ๓ ดำ _____ มือมาริสา
- ๔ มาริสา _____ ไม่มีเป็ย

๖. เรียงคำให้เป็นประโยค

๑ ก่าไล มาริสา มี เส็ยใจ ไม่

.....

.....

๒ ดำ ไชยา มือ เล็ย

.....

.....

๓ ทำ เต่าไฟ ไชยา เส็ย

.....

.....

๗. ทำเครื่องหมาย X ทับคำที่ถูกต้อง

๑ สระ **เ-ย** อ่านอย่างไร

- ก. เอีย
- ข. เอือ
- ค. เลีย

๔ จากภาพตรงกับข้อใด

- ก. เลียมือ
- ข. เสียใจ
- ค. นาฬิกาเสีย



๒ จากภาพตรงกับข้อใด

- ก. เสีย
- ข. เมีย
- ค. เปีย



๕ คำว่า **เขีย** สะกดอย่างไร

- ก. ซอ - เอีย - เอีย
- ข. ซอ - เอีย - เขีย
- ค. ซอ - เอีย - เกีย

๓ จากภาพตรงกับข้อใด

- ก. มะเมีย
- ข. เลียมือ
- ค. เสียใจ



๖ คำว่า **เลีย** สะกดอย่างไร

- ก. ลอ - เอีย - เลีย
- ข. ลอ - เอีย - เอีย
- ค. ลอ - เอีย - เอีย

๘. ฝึกอ่านเรื่อง

ไชยา จะ พา มาริสมา มาลี และ ดำ ไป ทะเล

ไชยา มี นาฬิกา มาริสมา ดี นาฬิกา ไม่ เสีย

มาริสมา เจาะ หู มาลี เจาะ หู

มาลี มี เปีย มาริสมา เสียใจ มาริสมา ไม่ มี เปีย

ดำ เลีย มือ มาริสมา

มาริสมา ดีใจ ดำ เลีย มือ มาริสมา ไม่ เสียใจ



แบบฝึกเสริมทักษะที่ ๖

๑. การประสมคำด้วยสระ ๒-อะ

เกอะ

เกอะ

เจอะ

เจอะ

เบอะ

เบอะ

เถอะ

เถอะ

เขอะ

เขอะ

เหอะ

เหอะ

เทอะ

เทอะ

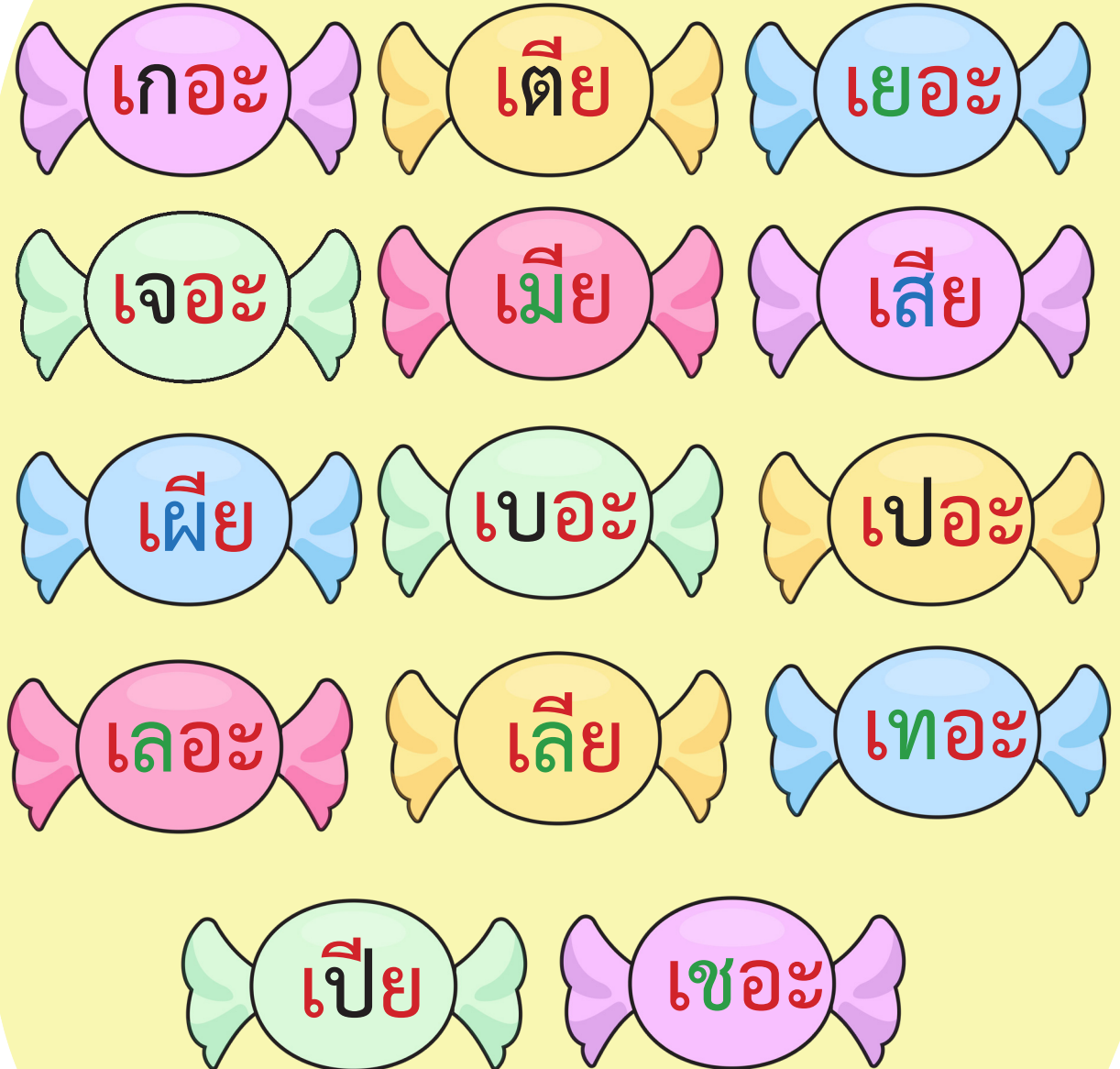
เยอะ

เยอะ

เรอะ

เรอะ

๒. ทำเครื่องหมาย X ทับคำที่ครูออกเสียง



๓. ฝึกอ่านคำ



เลอะ



เยอะ



เจออะ

๔. โยงภาพกับคำ



เลอะเทอะ



เยอะ



เจาะ

๕. เติมคำในช่องว่างให้ถูกต้อง

เลอะเทอะ

เยอะ

เจอะ

๑ ไชยาทาสี _____

๒ ในนามีปูนา _____

๓ ดำเอะอะ ดำ _____ ะ

๔. เรียงคำให้เป็นประโยค

๑

ตา

เยอะ

มี

มะระ

๒

ดู

ดำ

เลอะเทอะ

๓

ไชยา

ปูนา

เจอะ

๗. ทำเครื่องหมาย X ทับคำตอบที่ถูกต้อง

๑ สระ **เ-อะ** อ่านอย่างไร

- ก. เออะ
- ข. เปอะ
- ค. เกอะ

๔ จากภาพตรงกับข้อใด

- ก. งูเยอะ
- ข. เจอะงู
- ค. งูเลอะเทอะ



๒ จากภาพตรงกับข้อใด

- ก. เจอะ
- ข. เสอะ
- ค. เลอะเทอะ



๕ คำว่า **เยอะ** สะกดอย่างไร

- ก. ยอ - เออะ - เออะ
- ข. ยอ - เออะ - เยอะ
- ค. ยอ - เออะ - เมอะ

๓ จากภาพตรงกับข้อใด

- ก. เรอะ
- ข. เยอะ
- ค. เจอะ



๖ คำว่า **เจอะ** สะกดอย่างไร

- ก. จอ - เออะ - เจอะ
- ข. จอ - เออะ - เออะ
- ค. จอ - เออะ - เรอะ

๘. ฝึกอ่านเรื่อง

มาริสสา มี มะไฟ มาลี มี มะลิ

ไชยา ขอ มะไฟ มาริสสา ไชยา ขอ มะลิ มาลี

ตา แนะนำ มาริสสา

“เธอ มี มะไฟ เยอะ ขอ มะไฟ ให้ ไชยา”

ตา แนะนำ มาลี

“เธอ มี มะลิ เยอะ ขอ มะลิ ให้ ไชยา”

ไชยา ตีใจ มาริสสา ให้ มะไฟ และ มาลี ให้มะลิ

ดำ มา หา ไชยา ดำ เลอะเทอะ

ตา ไชยา มาริสสา มาลี หัวเราะ ดู ดำ เลอะเทอะ



แบบฝึกเสริมทักษะที่ ๗

๑. การประสมคำด้วยสระ - ๒ -

ก

ก

ค

ค

อ

อ

ห

ห

ส

ส

ม

ม

เ

เ

















แ

แ


อ

อ

๒. ทำเครื่องหมาย X ทับคำที่ครูออกเสียง



๓. ฝึกอ่านคำ



ตา หัวเราะ หึหึ



หมา อึ

๔. ฝึกอ่านเรื่อง

ไชยา มาริสมา มาลี และ ดำ ไป ใน นา
 ใน นา มี ปูนา เยอะ ปูนา เดิน เปะปะ
 ปูนา ดู เลอะเทอะ

ไชยา มาริสมา มาลี และ ดำ ชอบ ดู ปูนา เดิน
 เปะปะ ดำ เลีย มือ ตา ตา หัวเราะ หึหึ
 ตา ดีใจ ดำ เลีย มือ ดำ ไป คุณา ดำ อี

ไชยา มาริสมา และ มาลี หัวเราะ หึหึ
 ไชยา มาริสมา และ มาลี ดู ดำ อี



แบบฝึกเสริมทักษะที่ ๘

๑. การประสมคำด้วยสระ โ-ะ -วะ -ียะ -ือะ

โอะ

โอะ

โตะ

โตะ

ผัวะ

ผัวะ

ยัวะ

ยัวะ

เผียะ

เผียะ

เรียะ

เรียะ

เกือะ

เกือะ

เฟือะ

เฟือะ

เกือะ

เกือะ

๒. ทำเครื่องหมาย X ทับคำที่ครูออกเสียง

เป็ยะ

โตะ

กัวะ

เยื่อ

เนอะ

โຈะ

เจ็ยะ

เสื่อ

เผ็ยะ

เม็อะ

โตะ

เม็ยะ

โซะ

ฝัวะ

ยัวะ

เผ็ยะ

อ็

โละ

เว็ยะ

เสื่ออะ

๓. ฝึกอ่านคำ



ตา ตี วัว ผัวะ ผัวะ



มานะ ตี งู เฝียะ เฝียะ

๔. ฝึกอ่านเรื่อง

ตา จะ พา ไชยา มาริสมา มาลี และ ดำ ไป ดู งู ใน นา

มาริสมา มาลี ไม่ ไป ดู งู มาริสมา มาลี ไม่ ชอบ ดู งู

ตา หัวเราะะ หึหึ ดำ เลีย ขา ตา

ตา ตี ขา ดำ เบา เบา ดัง เฝียะ เฝียะ

ดำ เลีย มือ ตา ดำ เลีย มือ ไชยา

ตา และ ไชยา พา ดำ ไป ดู งู ใน นา



แบบฝึกเสริมทักษะที่ ๙

๑. การประสมคำด้วยสระ

กัะ

กา

กิ

กี

กึ

กือ

กิ

กึ

เกะ

เก

แกะ

แก

โกะ โก

เกาะ กอ


เกอะ เกอ

เกียะ เกีย

เกือะ เกือ

กัวะ กัว

๒. ทำเครื่องหมาย X ทับคำที่ครูออกเสียง



๓. ทำเครื่องหมาย X ทับคำที่ครูกออกเสียง

กัะ

จ่า

กั

กั๋อ

แกะ

แก

ปะ

บ่า

คัะ

ต่า

กั๊วะ

โกะ

กั๊ว

โก

เก็๋อ

กั๊ว

เก็๋อ

ไบ

ฤดู

ไก

กั๊

เก็ยะ

กั๋อ

เกะ

เก

กั

กั

กั

กั

ปะ

๔. ทำเครื่องหมาย X ทับคำที่ใช้อักษรกลาง

เรา

ตัว

ดำ

คอ

จะ

แบ

ไป

ดี

เตะ

๕. ทำเครื่องหมาย X ทับคำที่ใช้อักษรสูง

กำ

เบา

ไข

โน

คือ

ตัว

ขอ

และ

ไฟ

สี่

๖. ทำเครื่องหมาย X ทับคำที่ใช้อักษรต่ำ

แพะ

บัว

ละ

โน

ปู

ย่า

มือ

เฉ

เสือ

แบบฝึกเสริมทักษะที่ ๑๐

๑. การผันวรรณยุกต์อักษรกลาง

เสียงสามัญ

เสียงเอก

เสียงโท

เสียงตรี

เสียงจัตวา

กา

ก่า

ก้า

ก๊า

ก๋า

จา

ดี

ตุ

ใบ

ปู

เตี้ย


ปี่

เบื้อ

ไต่

เกา


๒. ทำเครื่องหมาย X ทับคำที่ครูออกเสียง




๓. ฝึกอ่านคำ



เก้าอี้



เต่า



ไฟจ้่า



ป้า



ป่า



ขี้



ปู่



เตี้ย



ไก่ป่า

๔. เติมคำในประโยค



- ๑ ภูเขามีสี่ _____
- ๒ ไชยามี _____ สีแดง
- ๓ ในนามีสี่ _____ เดินเกะกะ
- ๔ ตาชอบ _____
- ๕ ป้า _____
- ๖ อามี _____ ๒ ตัว
- ๗ มาลีตัว _____
- ๘ _____ เดินไปในป่า

๔. ฝึกอ่านประโยค

๑ ไชยา มี แก้ว อี้ แก้ว อี้ มี สีดำ

๒ มาริสา ตัว เตี้ย

๓ มาลี มี เต้านา ไก่แจ้ และ ไก่ป่า

๔ อีกา ตี ไก่แจ้

๕ ป้า และ ปู่ ตี ตะปู

๖ ไชยา เป่าปี่ อู้ อี้

๗ ปู่ แก้วไข่ กำไล ได้ดี

๘ มาลี มี ตะไบ ตะไบ ดู บู้ บี้

๙ สุดา จู้ จี้

๑๐ ไชโย มี ตู้อ่า


๗. ทำเครื่องหมาย X ทับคำตอบที่ถูกต้อง

๑ อักษรกลางมีกี่ตัว

- ก. ๙ ตัว
- ข. ๑๑ ตัว
- ค. ๒๔ ตัว

๔ จากภาพตรงกับข้อใด

- ก. ปูนา
- ข. เต่านา
- ค. ไก่ป่า



๒ ข้อใดเป็นอักษรกลางทั้งหมด

- ก. ก ข ช บ ป อ ฮ
- ข. ก จ ด ต บ ป อ
- ค. ผ ฝ ถ ข ส ห ฉ

๕ จากภาพตรงกับข้อใด

- ก. เก้าอี้
- ข. ปีก่า
- ค. เป่าปี่




๓ ข้อใดผันวรรณยุกต์เสียงได้ถูกต้อง

- ก. กา ก่า ก้า ก๋า ก๊า
- ข. กา ก่า ก๊า ก้า ก๋า
- ค. กา ก่า ก้า ก๊า ก๋า

๖ คำใดเขียนถูก

- ก. ไฟจ่า
- ข. ไฟจ้า
- ค. ไฟเจ้า













แบบฝึกเสริมทักษะที่ ๑๑

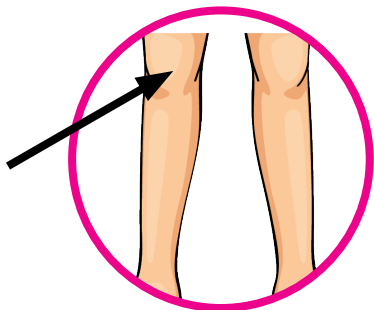
๑. การผันวรรณยุกต์อักษรสูง

เสียงสามัญ	เสียงเอก	เสียงโท	เสียงตรี	เสียงจัตวา
	ข่า	ข้า		ขา
				ไซ
				ผา
				สุ
				เสือ
				ถั่ว
				เขา
				ถ้ำ
				ใส
				แห
				สี

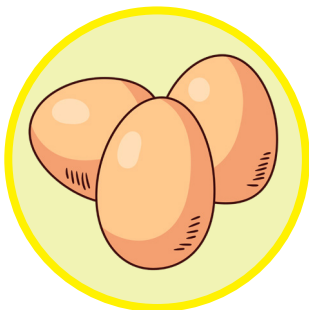
๒. ทำเครื่องหมาย X ทับคำที่ครูออกเสียง



๓. ฝึกอ่านคำ



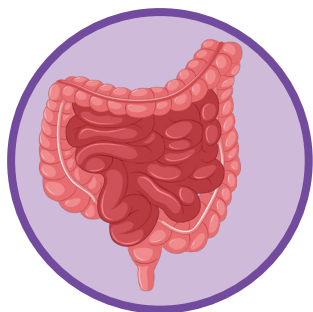
หัวเข่า



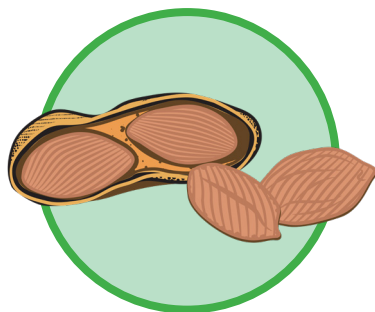
ไข่ไก่



เสื้อผ้า



ลำไส้



ถั่ว



งูเห่า



พี่ชาย

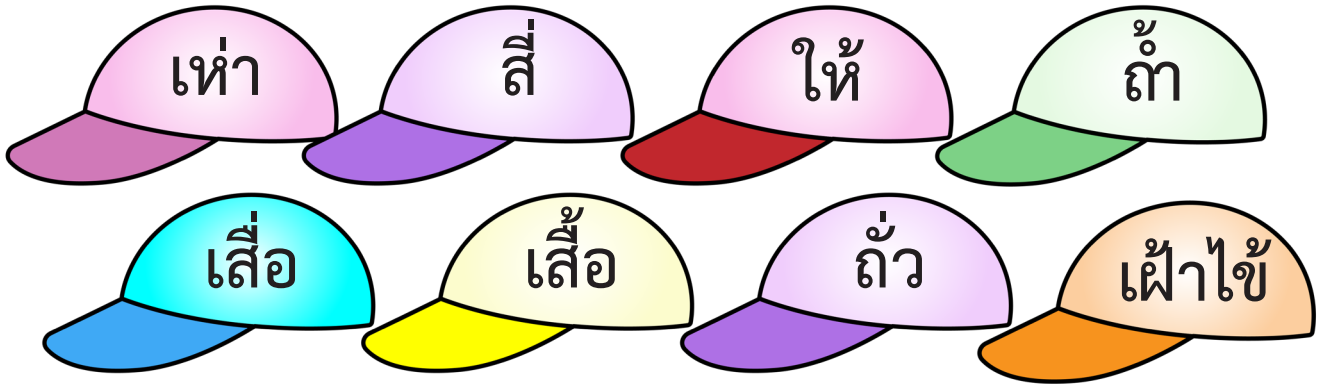


ถ้ำ



ผีเสื้อ

๔. เติมคำในช่องว่างให้ถูกต้อง



๑

สุดา _____ มะระมาลี

๒

มาริสาบู่ _____

๓

ใน _____ มีเสือดุ

๔

งู _____ มีสีด้า

๕

ตาชুমี้ว้าว _____ ตั้ว

๖

ไชยาชอบกิน _____

๗

แม่ _____ พ่อ

๘

มาลีมี _____ สีส้ม

๕. ฝึกอ่านประโยค

- ๑ ไชยา ไป เฝ้าไข้ ป้า
- ๒ ตา ทา ยา หัวเข่า
- ๓ ปู่ ทำ ใจดี สู้เสื่อ เสื่อดู เสื่อชู่
- ๔ มาริสา มี เสื่อผ้า สีดำ
- ๕ มาลี มี ผีเสื่อ สี ตัว
- ๖ มี งูเห่า สี ห้า ตัว ใน ถ้ำ
- ๗ มาลี ทาสี เสื่อ และ ทาสี เส้า
- ๘ ป้า มี ถ้วยดำ ใน มือ
- ๙ นารี มี ไฟ และ มี ฟ้า
- ๑๐ ถ้ำ ดารา มี เต้าหู้ ดารา จะ ให้ มาลี

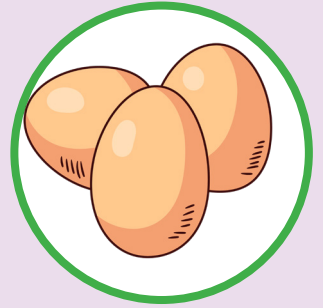
๖. ทำเครื่องหมาย X ทับคำตอบที่ถูกต้อง

๑ อักษรสูงมีกี่ตัว

- ก. ๙ ตัว
- ข. ๑๑ ตัว
- ค. ๒๔ ตัว

๔ จากภาพตรงกับข้อใด

- ก. ไช้ไก่
- ข. ไก่ไข่
- ค. ไช้ไก่

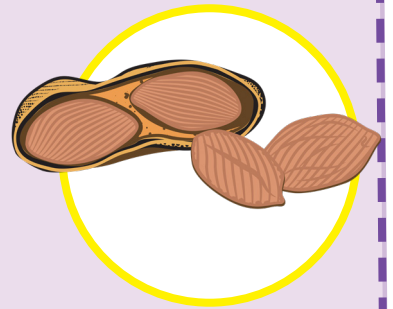


๒ ข้อใดเป็นอักษรสูงทั้งหมด

- ก. ศ ษ บ ป อ ต จ
- ข. ผ ฝ ษ ข ส ห ฉ
- ค. ค ช น พ ฟ ง ร

๕ จากภาพตรงกับข้อใด

- ก. ถั่ว
- ข. ถั่ว
- ค. ถั่ว



๓ ข้อใดผันวรรณยุกต์ได้ถูกต้อง

- ก. หา ห่า ห้า
- ข. หา ห่า ห้า
- ค. หา ห้า ห่า

๖ คำใดเขียนถูก

- ก. ลำไส้
- ข. ลำไส้
- ค. ลำไส้



แบบฝึกเสริมทักษะที่ ๑๒

๑. การผันวรรณยุกต์อักษรต่ำ

เสียงสามัญ

เสียงเอก

เสียงโท

เสียงตรี

เสียงจัตวา

คา

ค้ำ

ค๊า

ชู

น้ำ

ไร

พี

ไม

เช่า

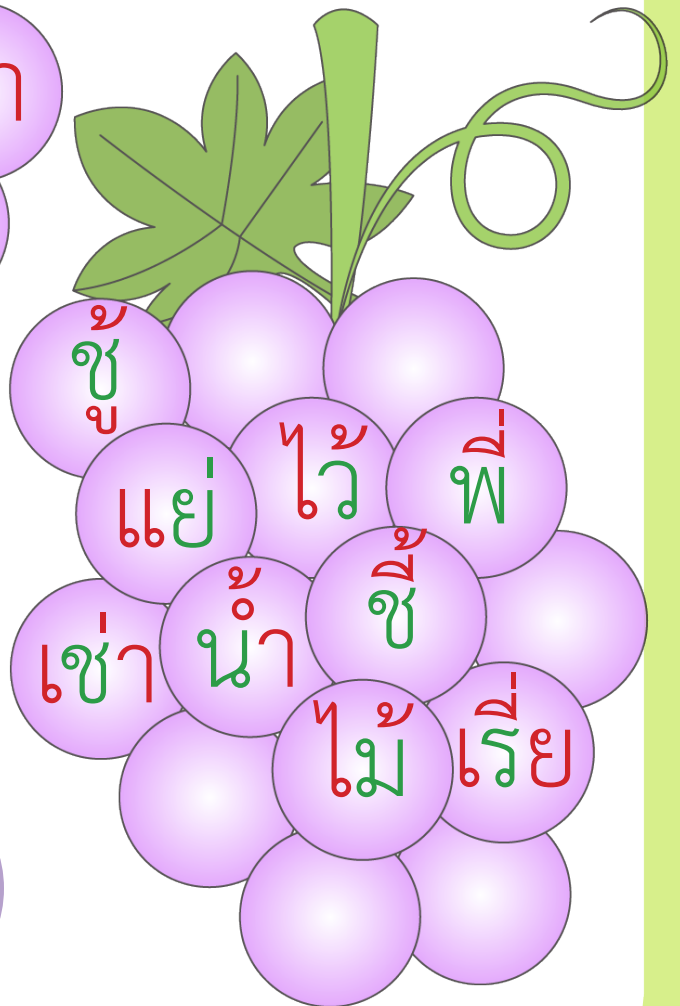
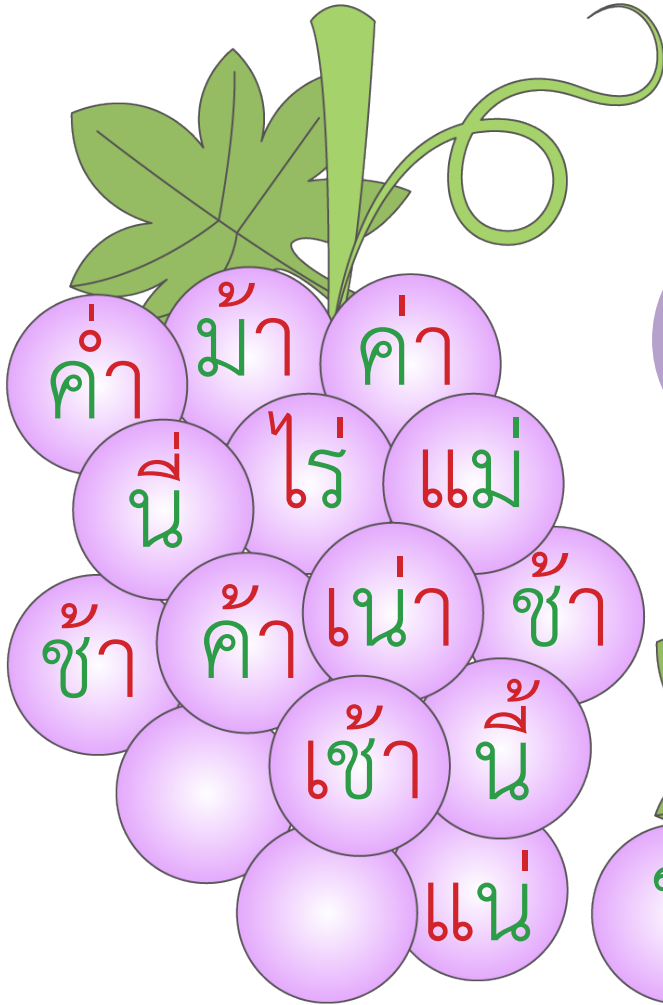
ฐ

แม่

มา

ชา

๒. ทำเครื่องหมาย X ทับคำที่ครูกออกเสียง



๓. ฝึกอ่านคำ




น้ำเน่า



เจ้าชู



ทำไร่




ม้าน้ำ



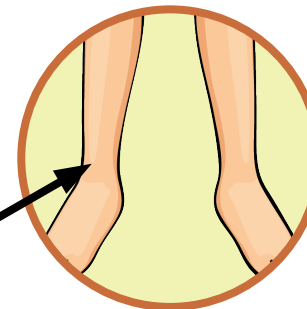
แม่ค้า




พ่อค้า



ไม้เท้า



ข้อเท้า



ปูม้า

๔. เติมคำในช่องว่างให้ถูกต้อง

ไม้เท้า

ม้าน้ำ

เจ้าชู้

เช้า

น้ำเน่า

ทำอะไร

แม่ค้า

ข้อเท้า

๑

ตาใจ _____

๒

ในคุณามี _____

๓

ตาชู _____ มะละกอ

๔

_____ ตั๋งอ

๕

_____ มีเสื้อผ้าเยอะ

๖

ปู่ถือ _____

๗

มาลีมีกำไล _____

๘

โซยาไปโรงเรียนเวลา _____

๕. ฝึกอ่านประโยค

- ๑ ใน นา มี น้ำเน่า ปู่ ไป ดู น้ำเน่า
- ๒ ใน เวลา ค่ำ อา ทำท่า ท้อแท้
- ๓ ปู่ ไร่ใจ ป้า ปู่ ให้ ป้า ไป ซื่อ ปุ่ม้า
- ๔ มาริสา เซ้าซี ไชยา ให้ ใส กำไล ที่ ซื่อเท้า
- ๕ ตา ถือ ไม้ ไล่ ตี งูเห่า ที่ เข้า ไป ใน ไร่
- ๖ พ่อ เซ่า ไร่ มะลิ
- ๗ แม่ค้า มี ม้าน้ำ และ มี ปุ่ม้า ปุ่ม้า มี ราคา ดี
- ๘ พ่อ ว่า อา เจ้าชู้ ไร่ใจ ไร่ใจ ไม่ได้
- ๙ แม่ ว่า มาลี ทำ อะไร ไร่ไร่ มัว ไร่รอ
- ๑๐ อา ให้ เสื่อผ้า แม่


๗. ทำเครื่องหมาย X ทับคำตอบที่ถูกต้อง

๑ อักษรตัวมีกี่ตัว

- ก. ๙ ตัว
- ข. ๑๑ ตัว
- ค. ๒๔ ตัว

๔ จากภาพตรงกับข้อใด

- ก. สีเทา
- ข. สีฟ้า
- ค. สีดำ



๒ ข้อใดเป็นอักษรตัวทั้งหมด

- ก. ผ ฝ ภ ข ส ห ฉ
- ข. ศ ษ บ ป อ ต จ
- ค. ค ช น พ ฟ ง ร

๕ จากภาพตรงกับข้อใด

- ก. แม่คา
- ข. แม่ค้า
- ค. แม่ค่า




๓ ข้อใดผันวรรณยุกต์ได้ถูกต้อง

- ก. น้ำ น้ำ น้ำ
- ข. น้ำ น้ำ น้ำ
- ค. น้ำ น้ำ น้ำ

๖ จากภาพตรงกับข้อใด

- ก. ม้าน้ำ
- ข. มาม้า
- ค. ม้าดำ



แบบฝึกเสริมทักษะที่ ๑๓

๑. การผันวรรณยุกต์อักษรกลาง สูง ต่ำ

คำ	สามัญ	เอก	โท	ตรี	จัตวา
ตัว					
เทา					
แพ					
พี					
ตู					
ชู่					
หา					
ซ่า					
หอ					
แก					

๒. ทำเครื่องหมาย X ทับคำที่ครูออกเสียง

ไซ

ห้า

เก้า

ซึ่

ตื้อ

เปื้อ

เตี้ย

เสื่อ

เช่า

เจ้า

ไซ้

ค้ำ

ซื่อ

เพื้อ

เช่า

ฟ้า

ถ้ำ

ห้า

ซึ่

เสื่อ

๓. เติมคำในช่องว่างให้ถูกต้อง

น้ำใจ

แม่ค้า

ย่อขา

ตุ๋ยา

ผีเสื้อ

ตัวเตี้ย

ไม้เท้า

เป่าปี่

- ๑ ตาใจ_____แต่ใจดี
- ๒ ไชยา_____ไพเราะ
- ๓ _____ขายเสื้อผ้า
- ๔ นารีใส่ยาใน _____
- ๕ สุดามี_____ดี ให้สีแก่มารีสา
- ๖ ปู่ถื่อ_____ไปหาป่า
- ๗ ในป่ามี_____เยอะ
- ๘ นารี_____ทำให้ตัวเตี้ย

๔. ฝึกอ่านประโยค

- ๑ แม่ ทำ ยำ เต้าหู้
- ๒ แม่ ยำ ถั่วงอก ใส่ เนื้อ
- ๓ มาริสา ถือ กระจเป่า สีดำ
- ๔ มี ผีเสื้อ ใน ป่า ไม้ เยอะแยะ
- ๕ นารี ไป ฝ้า ไข้ และ ดูแล ป้า
- ๖ พ่อ ชื้อ ท่อน้ำ สีฟ้า มา ให้ ปู่
- ๗ นารี ห่อ เสื้อผ้า เอา ไป ให้ ป้าตุ๋
- ๘ งู เหา สีดำ แม่ แม่เบีย ชู ฟู ฟู
- ๙ พ่อ ชื้อ ตัว สี ห้า ใบ เพื่อ ให้ ป้า
- ๑๐ ตาชู ขี่ม้า และ ถือ แซ่ ไป ดู แห่ เรือ

๕. ทำเครื่องหมาย X ทับคำตอบที่ถูกต้อง

๑ อักษรต่ำผันได้กี่เสียง

- ก. ๓ ตัว
- ข. ๔ ตัว
- ค. ๕ ตัว

๔ ข้อใดเขียนถูกต้อง

- ก. เต้าหู้
- ข. คะน่า
- ค. น้ำเนา

๒ อักษรต่ำใส่รูปไม้โทเป็นเสียงอะไร

- ก. เสียงเอก
- ข. เสียงโท
- ค. เสียงตรี

๕ ข้อใดเขียนถูกต้อง

- ก. เล่าไก่
- ข. ปูเสื่อ
- ค. แก้วไข

๓ ข้อใดเขียนถูกต้อง

- ก. แซ่ แร่
- ข. เข่า ถั่ว
- ค. ห่อ ตั่ว

๖ ข้อใดเขียนถูกต้อง

- ก. ไข่ไก่
- ข. ชั่วดี
- ค. น้ำรัว

ผู้เรียบเรียง : นางสาวสาตี ศิลปธรรม

ผู้สนับสนุนการจัดทำ : สถานกงสุลใหญ่ ณ นครลอสแอนเจลิส

จัดทำเมื่อ : กันยายน พ.ศ. ๒๕๖๔

หมายเหตุ : หนังสือ “**สวัสดี**” รูปแบบอิเล็กทรอนิกส์นี้มีวัตถุประสงค์เพื่อเผยแพร่ให้ประชาชนไทย ในสหรัฐอเมริกาใช้ประโยชน์เป็นสื่อการเรียนการสอนภาษาไทย โดยไม่มีค่าใช้จ่าย และห้ามผลิตซ้ำเพื่อจำหน่ายในเชิงพาณิชย์

